

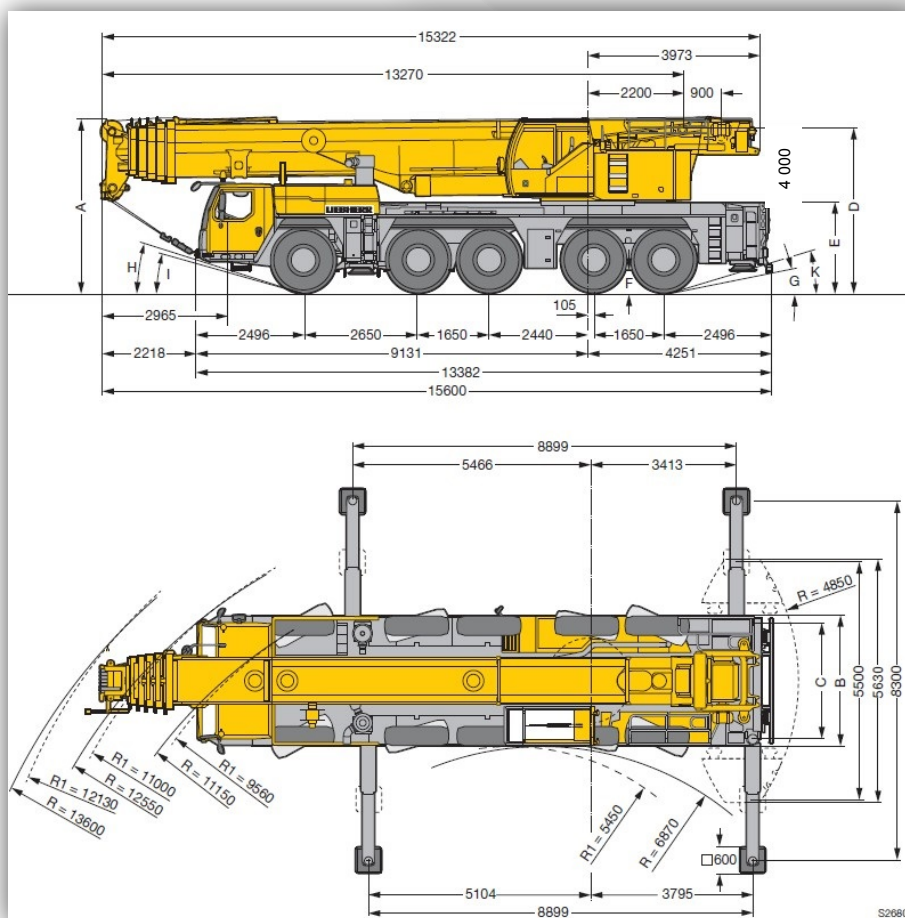
## Fiche Technique

### Caractéristiques de la grue

<b>Grue</b>	<b>LIEBHERR</b>
<b>Type de grue</b>	LTM 1220 - 5.2
<b>Date mise en route</b>	2014
<b>Pneumatiques</b>	16.00 R 25 445/95 R 25
<b>Flèche télescopique</b>	60 m
<b>Fléchette pliante</b>	12,2 - 22 m / 29m
<b>Runner</b>	-
<b>Ecartement max entre patins (axes)</b>	8,30 m
<b>L x l x h</b>	15,60 x 3 x 4 m
<b>Version</b>	S 0
<b>Poids total autorisé en charge PTAC</b>	60 000 Kg
<b>Contre poids</b>	0T à 74T



### Position route et calage



Document non contractuel. Toutes les données sont nominales (i.e. hors tolérance) et sont susceptibles d'être modifiées sans préavis en cas d'évolution technique.

**SARL LELIEUR LEVAGE**

3, Avenue du camp du Drap d'Or - 62340 Guînes  
Tél. : 03 21 35 20 60 - [contact@lelieur.fr](mailto:contact@lelieur.fr)

Route de la Forme 6 - 59140 Dunkerque  
Tél. : 03 28 20 35 35

# Fiche Technique

Abaques flèche principale													
m	EN												m
	13,3 m	17,6 m	21,9 m	26,2 m	30,5 m	34,8 m	39,1 m	43,4 m	47,7 m	52 m	56,3 m	60 m	
3	220	134	134	134									3
3,5	150,3	134	134	134									3,5
4	142,4	130,8	130,4	129,9	124,6								4
4,5	130,6	122	122,1	121,4	120,1								4,5
5	119,4	114,2	114,3	111,6	110,2	99,5							5
6	105	100,7	101,3	99,5	97,1	94,9	80,2						6
7	93,4	89,8	90,4	89,2	86,8	84,7	79,1	57,9					7
8	83,4	80,9	81,5	80,8	78,5	76,5	75,7	55,1	46,3				8
9	73,7	73	73,6	73,7	71,7	70,9	69,3	51,8	44,5				9
10	63,1	63,1	66,7	67	65,9	65,4	63,6	48,7	42,4	36,3			10
11	45	45	60,8	61	60,7	60,4	58,8	45,6	40,2	35	29,5		11
12			55,2	55,5	55,1	55,8	54,5	42,6	38,4	33,5	28,6	24,3	12
14			45,1	46,3	46,6	46,8	46,2	37,6	35	30,7	26,5	22,8	14
16				39,3	39,5	39,2	38,5	33,3	31,6	28,2	24,5	21,3	16
18				33,7	33,3	32,7	29,8	28,6	25,9	22,8	20	17,1	18
20					29,2	28,8	28,1	27,4	25,9	23,8	21,2	18,6	20
22					25,6	25,2	24,5	23,6	21,9	19,7	17,4	15,1	22
24					15,2	22,3	22,3	21,6	20,2	18,5	16,3	14,2	24
26						19,9	20,6	19,9	19,3	18,7	17,3	15,3	26
28						15,6	18,5	17,9	17,4	17,5	16,2	14,4	28
30							16,8	16,1	15,9	15,8	15,2	13,6	30
32							13,6	14,6	14,9	14,3	14,1	12,8	32
34								13,2	13,5	13	13	12,1	34
36								12	12,3	12,1	11,8	11,5	36
38									11,3	11,2	10,7	10,6	38
40									10,1	10,3	9,9	9,6	40
42										9,4	9,2	8,7	42
44										8,7	8,5	8	44
46											7,8	7,3	46
48											7,2	6,6	48
50												6,1	50
52												5,6	52
54												2,3	54
56												4,6	56

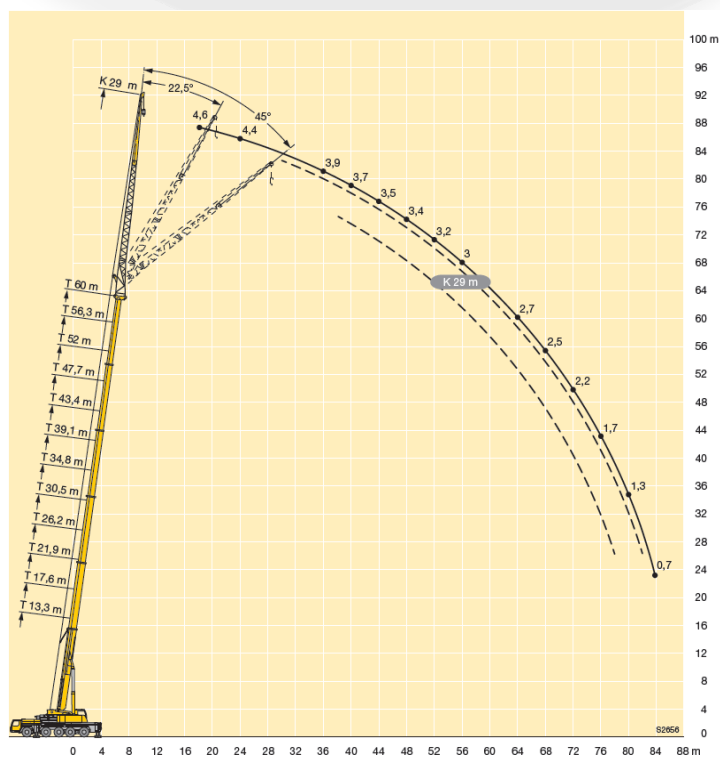
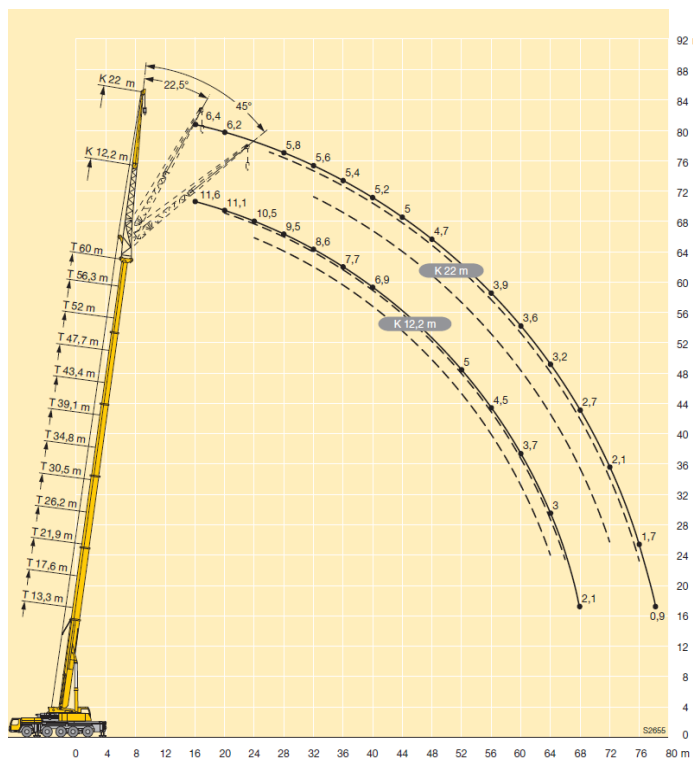
Abaques flèche principale													
m	EN												m
	13,3 m	17,6 m	21,9 m	26,2 m	30,5 m	34,8 m	39,1 m	43,4 m	47,7 m	52 m	56,3 m	60 m	
3	134	134	134										3
3,5	134	134	134										3,5
4	130,6	130,3	129,7	124,6									4
4,5	121,6	121,6	121,2	120,1									4,5
5	113,4	113,5	111,6	110,2	99,5								5
6	99,9	100,5	99,5	97,1	94,9	80,2							6
7	88,4	89,1	89,1	86,8	84,7	79,1	57,9						7
8	78,6	79,2	79,4	78,4	76,5	75,7	55,1	46,3					8
9	69,3	70,1	70,4	70,2	70,7	68	51,8	44,5					9
10	61,3	62,1	62,4	62,2	63	60,7	48,7	42,4	36,3				10
11	45	54,7	54,9	55,7	55,7	54,1	45,6	40,2	35	29,5			11
12		48,6	49,3	49,4	49,2	48,3	42,6	38,4	33,5	28,6	24,3		12
14			39,1	39,8	39,4	38,8	37,3	35	30,7	26,5	22,8	19,3	14
16				33	32,6	32	32,1	31,2	28,2	24,5	21,3	18,2	16
18				28	27,6	27,8	27,7	26,9	25,9	22,8	20	17,1	18
20					24,1	23,7	24,5	23,8	23,3	22,7	21,2	18,6	20
22					20,9	21,6	21,2	20,5	20,6	20,3	19,6	17,4	22
24					15,2	19	18,6	18,1	18,3	18	17,5	16,3	24
26						16,8	16,4	16,5	16,1	15,9	15,6	15,2	26
28						14,8	14,6	14,9	14,5	14,3	14,1	13,6	28
30							13,3	13,3	13,1	12,8	12,6	12,1	30
32							12,5	12	12	11,5	11,3	10,8	32
34								10,9	10,8	10,5	10,2	9,6	34
36								10	9,9	9,5	9,1	8,6	36
38									9	8,6	8,2	7,6	38
40										8,2	7,8	7,4	40
42											7	6,6	42
44											6,3	5,9	44
46												5,3	46
48												4,8	48
50												3,7	50
52												3,2	52
54												2,2	54
56												2,5	56

# Fiche Technique

	13,3 m	17,6 m	21,9 m	26,2 m	30,5 m	34,8 m	39,1 m	43,4 m	47,7 m	52 m	56,3 m	60 m	
3	134	134	134										3
3,5	134	134	134										3,5
4	130,2	129,9	129,4	124,6									4
4,5	121	121,1	120,9	120,1									4,5
5	112,9	113	111,6	110,2	99,5								5
6	99	99,6	99,5	97,1	94,9	80,2							6
7	86,8	87,6	87,8	86,8	84,6	79,1	57,9						7
8	75,6	76,4	76,7	76,3	76	71,9	55,1	46,3					8
9	65,4	66,5	66,8	66,4	66	62	51,8	44,5					9
10	55,9	56,9	57,5	58,5	57,8	54,2	48,7	42,4	36,3				10
11	45	50,1	50,7	50,8	50,5	48	45,3	40,2	35	29,5			11
12		44,1	44,8	44,8	44,5	42,8	40,6	38,4	33,5	28,6	24,3		12
14		35,3	36	36	35,6	34,9	34,6	33	30,7	26,5	22,8	19,3	14
16			29,6	29,6	29,2	29,8	29,3	28	26,9	24,5	21,3	18,2	16
18			24,7	24,6	25,3	25,1	24,4	24,1	23,5	22,5	20	17,1	18
20				20,9	21,7	21,3	21	20,8	19,8	18,6	16,1	14	20
22				18,8	18,7	18,3	18,6	18,2	18	17,4	16,6	15,1	22
24				15	16,4	16,3	16,2	16,1	15,7	15,6	14,5	14	24
26					14,4	14,7	14,3	14,3	14	13,6	12,8	12,5	26
28					13	13	12,7	12,6	12,3	11,9	11,3	11,1	28
30						11,6	11,4	11,2	10,9	10,5	10	9,8	30
32						10,5	10,2	10	9,7	9,3	8,7	8,7	32
34							9,2	9	8,6	8,2	7,6	7,7	34
36							8,3	8,1	7,7	7,2	6,7	6,8	36
38								7,2	6,8	6,4	5,8	5,9	38
40								6,5	6,1	5,7	5,1	5,2	40
42									5,4	5	4,4	4,5	42
44									4,8	4,4	3,8	3,9	44
46										3,9	3,3	3,4	46
48										3,4	2,8	2,9	48
50											2,4	2,4	50
52											2	2	52
54											1,7	1,6	54
56												1,3	56

Abaque avec fléchette 12,2 – 22 m

Abaque avec fléchette 29 m



(Pour tout autre renseignement complémentaire, vous pouvez nous contacter au 03 21 35 20 60)

SARL LELIEUR LEVAGE

3, Avenue du camp du Drap d'Or - 62340 Guînes  
Tél. : 03 21 35 20 60 – [contact@lelieur.fr](mailto:contact@lelieur.fr)

Route de la Forme 6 – 59140 Dunkerque  
Tél. : 03 28 20 35 35

LELIEUR